



ACTIF (en milliers de dirhams)	30/06/2021	31/12/2020
Immobilisations incorporelles	820	1110
Immobilisations corporelles	172 363	164 517
Droit d'utilisation de l'actif	17 849	9 919
Titres mis en équivalence	58 656	54 782
Autres immobilisations financières	1 388	1 388
Titres de participation non consolidés	70	70
Impôts différés actifs	2 751	2 825
Autres actifs non courants	49 191	50 307
<b>Actifs non courants</b>	<b>303 088</b>	<b>284 918</b>
Stocks	45 547	47 292
Comptes clients	170 493	159 677
Autres créances d'exploitation	27 226	18 264
Actif d'impôt exigible	-	827
Titres de placement	-	-
Trésorerie et équivalents de trésorerie	5 725	10 021
<b>Actifs courants</b>	<b>248 991</b>	<b>236 081</b>
<b>TOTAL ACTIF</b>	<b>552 079</b>	<b>520 999</b>

PASSIF (en milliers de dirhams)	30/06/2021	31/12/2020
Capital	81 250	81 250
Prime d'émission	40 990	40 990
Réserves consolidées	139 339	127 791
Résultat consolidé de l'exercice	10 248	14 801
Intérêts minoritaires	-	-
<b>Capitaux propres</b>	<b>271 827</b>	<b>264 832</b>
Emprunts et autres passifs financiers à long terme	110 742	105 570
Impôts différés passifs	3 907	4 123
Autres passifs non courants	31 214	31 465
<b>Passifs non courants</b>	<b>145 863</b>	<b>141 158</b>
Dettes fournisseurs	64 177	53 899
Autres passifs courants	50 041	49 185
Passif d'impôt exigible	642	12
Provisions pour risques et charges courants	-	-
Emprunts et autres passifs financiers à court terme	19 529	11 913
<b>Passifs courants</b>	<b>134 389</b>	<b>115 009</b>
<b>TOTAL PASSIF</b>	<b>552 079</b>	<b>520 999</b>

CPC (en milliers de dirhams)	30/06/2021	31/12/2020
<b>Chiffre d'affaires</b>	<b>129 060</b>	<b>110 650</b>
Autres produits	101	1122
Coût des biens et services vendus	(60 585)	(57 817)
Charges de personnel	(20 350)	(19 969)
Autres produits et charges opérationnels	(24 506)	(21 670)
<b>Résultat opérationnel avant amortissements</b>	<b>23 720</b>	<b>12 316</b>
Dotations aux amortissements	(11 879)	(11 221)
<b>Résultat opérationnel</b>	<b>11 841</b>	<b>1 095</b>
Produits de trésorerie ou d'équivalents de trésorerie	-	-
Coût de l'endettement financier brut	(2 399)	(2 527)
Coût de l'endettement financier net	(2 399)	(2 527)
Autres produits et charges financières	-	-
<b>Résultat avant impôt des sociétés intégrées</b>	<b>9 442</b>	<b>(1 432)</b>
Quote part dans le résultat net des sociétés mises en équivalence	3 876	4 518
Impôts sur les résultats	(3 070)	(395)
<b>Résultat net consolidé</b>	<b>10 248</b>	<b>2 691</b>
Autres produits et charges	-	-
<b>Résultat global de la période</b>	<b>10 248</b>	<b>2 691</b>
<b>Résultat net</b>	<b>10 248</b>	<b>2 691</b>
dont part du groupe	10 248	2 691
dont part minoritaires	-	-
<b>Résultat par action</b>		
Résultat net par action (en dirhams)	12,6	3,3
Résultat net par action dilué (en dirhams)	12,6	3,3

TABLEAU DE VARIATION DES CAPITAUX PROPRES CONSOLIDÉS AU 30 JUIN 2021 ET AU 31 DÉCEMBRE 2020	Capital	Primes d'émission	Autres retraitements	Réserves et résultats consolidés	Total part groupe	Minoritaires	Total
<b>Situation au 31 décembre 2019</b>	<b>81 250</b>	<b>40 990</b>	<b>(240)</b>	<b>131 282</b>	<b>253 282</b>	<b>-</b>	<b>253 282</b>
Distribution de Dividendes				(3 250)	(3 250)		(3 250)
Résultat net de l'exercice				14 801	14 801		14 801
Variation de périmètre							-
Autres variations			239	(240)	(1)		(1)
<b>Situation au 31 décembre 2020</b>	<b>81 250</b>	<b>40 990</b>	<b>(1)</b>	<b>142 593</b>	<b>264 832</b>	<b>-</b>	<b>264 832</b>
Distribution de Dividendes				(3 250)	(3 250)		(3 250)
Résultat net de la période				10 248	10 248		10 248
Variation de périmètre							-
Autres variations			1	(4)	(3)		(3)
<b>Situation au 30 juin 2021</b>	<b>81 250</b>	<b>40 990</b>	<b>-</b>	<b>149 587</b>	<b>271 827</b>	<b>-</b>	<b>271 827</b>

La variation des capitaux propres consolidés s'explique par le résultat de la période et par les distributions de dividendes.

Tableau des flux de trésorerie (en milliers de dirhams)	30-juin-21	30-juin-20
<b>Résultat net consolidé</b>	<b>10 248</b>	<b>2 691</b>
Élimination des charges nettes sans effet sur la trésorerie		
Charges sans effets sur la trésorerie	11 879	11 222
Produits sans effets sur la trésorerie	(180)	(722)
Plus ou moins value de cession des immobilisations	(11)	(121)
Résultats nets des sociétés mises en équivalence, nets des dividendes reçus	(3 876)	(4 518)
<b>Marge brute d'autofinancement</b>	<b>18 060</b>	<b>8 552</b>
Variations des actifs et passifs d'exploitation	(2 950)	9 559
<b>Flux liés à l'exploitation</b>	<b>15 110</b>	<b>18 111</b>
Cessions d'immobilisations corporelles	11	121
Investissements en immobilisations corporelles	(16 094)	(6 961)
Autres	-	-
Augmentation de capital de société mise en équivalence		
<b>Flux liés aux investissements</b>	<b>(16 083)</b>	<b>(6 840)</b>
Dividendes versés :		
- aux actionnaires de Maghreb Oxygène	(3 250)	(3 250)
Remboursement des dettes de financement	(3 064)	(3 398)
Souscription d'emprunt	-	99 250
Variations des autres actifs et passifs financiers	(1 595)	1 410
<b>Flux des opérations financières</b>	<b>(7 909)</b>	<b>94 012</b>
<b>Augmentation (diminution) de la trésorerie</b>	<b>(8 882)</b>	<b>105 283</b>
Trésorerie au début de l'exercice	2 162	20 579
Trésorerie à la fin de l'exercice	(6 720)	125 862

## PRÉSENTATION SELECTIVE DE L'ANNEXE AUX COMPTES CONSOLIDES INTERMEDIAIRES RESUMES

### NOTE 1. PRINCIPES COMPTABLES ET METHODES D'ÉVALUATION

Le Groupe Maghreb Oxygène a établi ses comptes consolidés au 30 juin 2021 conformément au référentiel IFRS (International Financial Reporting Standards), tel qu'adopté dans l'Union européenne à la même date.

Les principes comptables retenus pour l'élaboration des comptes consolidés semestriels clos au 30 juin 2021 sont identiques à ceux retenus pour l'exercice clos au 31 décembre 2020.

Les comptes consolidés semestriels au 30 juin 2021 sont établis conformément à la norme IAS 34 «Information financière intermédiaire» qui permet de présenter une sélection de notes annexes. Ces comptes consolidés doivent être lus conjointement avec les comptes consolidés de l'exercice 2020.

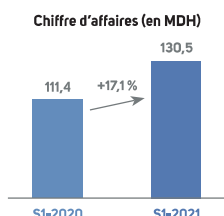
Les comptes consolidés semestriels au 30 juin 2021 ainsi que les notes y afférentes ont été arrêtés par le conseil d'administration de Maghreb Oxygène le 28 septembre 2021.

## RÉSULTATS SEMESTRIELS 2021

Le Conseil d'Administration de Maghreb Oxygène, réuni le 28 Septembre 2021, a examiné l'activité de la société au terme du 1<sup>er</sup> semestre de l'exercice 2021 et a arrêté les comptes sociaux et consolidés y afférents.

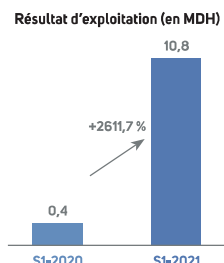
À l'issue du 1<sup>er</sup> semestre 2021, Maghreb Oxygène arbore un bilan de performance en amélioration par rapport à l'année précédente.

### INDICATEURS OPÉRATIONNELS ET FINANCIERS SOCIAUX



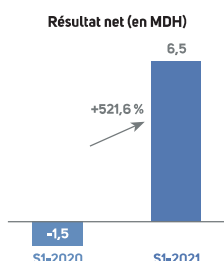
Les ventes de Maghreb Oxygène ont connu une hausse de **17,1%** et s'affichent à **130,5 MDH** au titre du 1<sup>er</sup> semestre 2021 contre **111,4 MDH** un an plus tôt. Cette hausse s'explique principalement par la reprise de l'activité des industriels et des PME, ayant entraîné une reprise de la demande en gaz.

### INDICATEURS D'EXPLOITATION



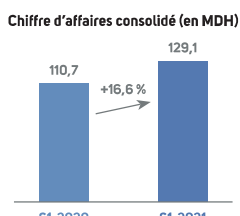
Compte tenu du retour à la croissance de l'activité commerciale, le résultat d'exploitation a connu un bond pour s'afficher à **10,8 MDH** contre **0,4 MDH** au premier semestre 2020.

### RÉSULTAT NET



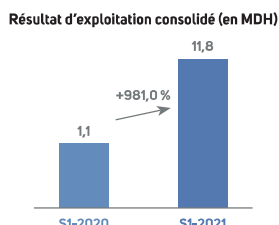
Dans ce sillage, le résultat net augmente de **8,0 MDH** par rapport à l'année précédente pour s'établir à **6,5 MDH**.

### INDICATEURS OPÉRATIONNELS ET FINANCIERS CONSOLIDÉS



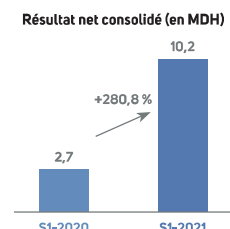
En termes de situation consolidée, le chiffre d'affaires de Maghreb Oxygène enregistre une augmentation de **16,6%** passant de **110,7 MDH** à **129,1 MDH**.

### INDICATEURS D'EXPLOITATION



S'expliquant essentiellement par la hausse du chiffre d'affaires, le résultat d'exploitation se bonifie de **10,7 MDH** par rapport à la même période de l'année précédente et s'affiche à **11,8 MDH** en Juin 2021.

### RÉSULTAT NET



Dans la même lignée, le résultat net consolidé s'accroît de **7,6 MDH** par rapport à l'année 2020, pour s'inscrire à **10,2 MDH**.

### PERSPECTIVES

En 2021, le bilan de performance de Maghreb Oxygène se consolide, fruit de sa politique de proximité avec ses clients et la constante amélioration de ses fondamentaux.

Le communiqué semestriel S1 - 2021 est disponible sur notre site internet:  
<https://www.maghrebxygene.ma/communiqués-de-presse/>

### NOTE 2. PÉRIMÈTRE DE CONSOLIDATION AU 30 JUIN 2021, 30 JUIN 2020 ET AU 31 DÉCEMBRE 2020

Nom de la Société	% d'Intérêt	% de contrôle	Méthode de consolidation
Maghreb Oxygène	100 %	100 %	IG
Proactis	25 %	25 %	MEE
Tafraouti	24 %	24 %	MEE
Sodegim	50 %	50 %	MEE

Aucun changement au niveau du périmètre de consolidation entre le 1<sup>er</sup> janvier 2020 et le 30 juin 2021.

Abdelaziz ALMECHATT  
COOPERS AUDIT  
83, Bd Hassan II  
20 000 Casablanca

Abdellah RHALLAM  
FIDECO AUDIT & CONSEIL  
124, Bd. Rahal El Meskini  
20 000 Casablanca

MAGHREB OXYGENE S.A.

ATTESTATION DES COMMISSAIRES AUX COMPTES D'EXAMEN LIMITE DE LA SITUATION INTERMEDIAIRE CONSOLIDEE

PERIODE ALLANT DU 1<sup>ER</sup> JANVIER AU 30 JUIN 2021

Nous avons procédé à un examen limité de la situation intermédiaire consolidée de la société MAGHREB OXYGENE S.A. et ses filiales comprenant l'état de la situation financière, l'état du résultat global, le tableau des flux de trésorerie, l'état de variation des capitaux propres et une sélection de notes explicatives au terme du semestre couvrant la période du 1<sup>er</sup> janvier au 30 juin 2021. Cette situation intermédiaire fait ressortir un montant de capitaux propres consolidés totalisant 271 827 milliers de dirhams, dont un bénéfice net consolidé 10 248 milliers de dirhams. Cette situation a été arrêtée par le Conseil d'Administration le 28 septembre 2021 dans un contexte évolutif de crise sanitaire liée à la pandémie de Covid-19, sur la base des éléments disponibles à cette date.

Nous avons effectué notre examen limité selon les normes de la profession au Maroc. Ces normes requièrent que l'examen limité soit planifié et réalisé en vue d'obtenir une assurance modérée que la situation intermédiaire consolidée citée au premier paragraphe ci-dessus ne comporte pas d'anomalie significative. Un examen limité comporte essentiellement des entretiens avec le personnel de la société et des vérifications analytiques appliquées aux données financières ; il fournit donc un niveau d'assurance moins élevé qu'un audit. Nous n'avons pas effectué un audit et, en conséquence, nous n'exprimons donc pas d'opinion d'audit.

Sur la base de notre examen limité, nous n'avons pas relevé de faits qui nous laissent penser que les états consolidés, ci-joints, ne donnent pas une image fidèle du résultat des opérations du semestre écoulé ainsi que de la situation financière et du patrimoine du Groupe MAGHREB OXYGENE S.A. arrêtés au 30 juin 2021, conformément aux normes comptables internationales (IAS/IFRS) tel qu'adoptées par l'Union Européenne.

Sans remettre en cause la conclusion exprimée ci-dessus, nous portons à votre connaissance que les règles et méthodes retenues pour l'établissement des informations sectorielles sont décrites dans les notes 1 ((§ 3.9.21) et 23 des comptes consolidés annuels du 31 décembre 2020.

Casablanca, le 28 septembre 2021.

Les Commissaires aux Comptes

COOPERS AUDIT MAROC S.A.  
COOPERS AUDIT MAROC  
Siège Social: 83 Avenue Hassan II  
Casablanca  
T: 0522 42 11 90 - Fax: 0522 77 47 7

FIDECO AUDIT ET CONSEIL  
FIDECO AUDIT ET CONSEIL  
Siège Social: 124, Bd. Rahal El Meskini  
Casablanca

Abdelaziz ALMECHATT  
Associé

Abdellah RHALLAM  
Associé